


EINRICHTUNG „WORKSPACE“

Unternehmensdaten auf dem Firmenhandy schützen

Achtung: Diese Anleitung wird durch Screenshots eines Samsung-Handys unterstützt. Solltest du eine andere Handymarke verwenden, können die Grafiken abweichen!

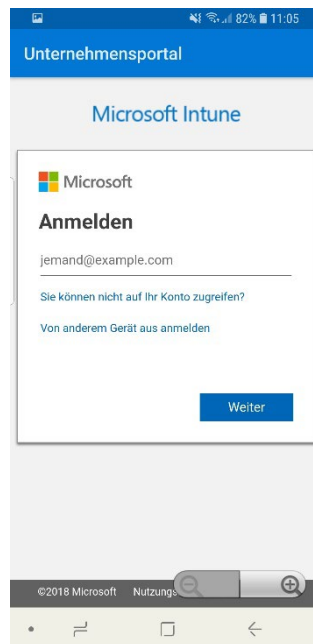
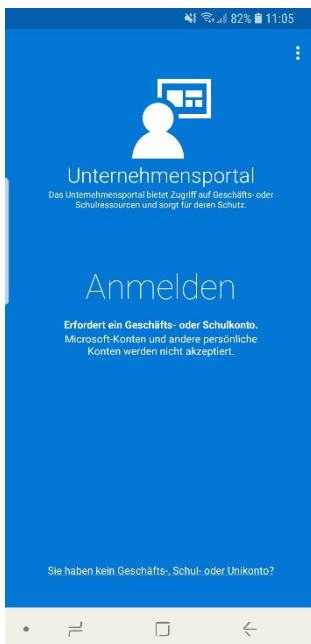
Um die App „Unternehmensportal“ auf deinem Firmenhandy installieren zu können, ist ein gmail-Konto notwendig!

1. Suche im Playstore auf deinem Smartphone nach der App „Unternehmensportal“.
2. Installiere die App und öffne sie, sobald die Installation abgeschlossen ist.



Einrichtung Workspace – Konfiguration App „Unternehmensportal“

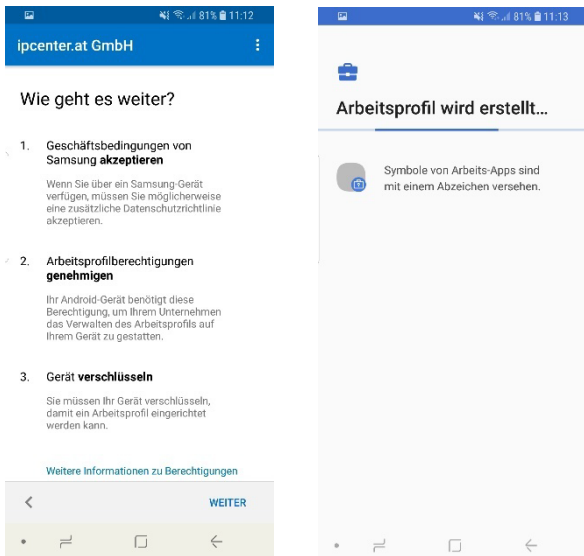
1. Melde dich mit deinen Zugangsdaten zu Office 365 (= Master-Login z.B.: vorname.nachname@ipcenter.at) an, indem du auf die große Anmeldefläche drückst.



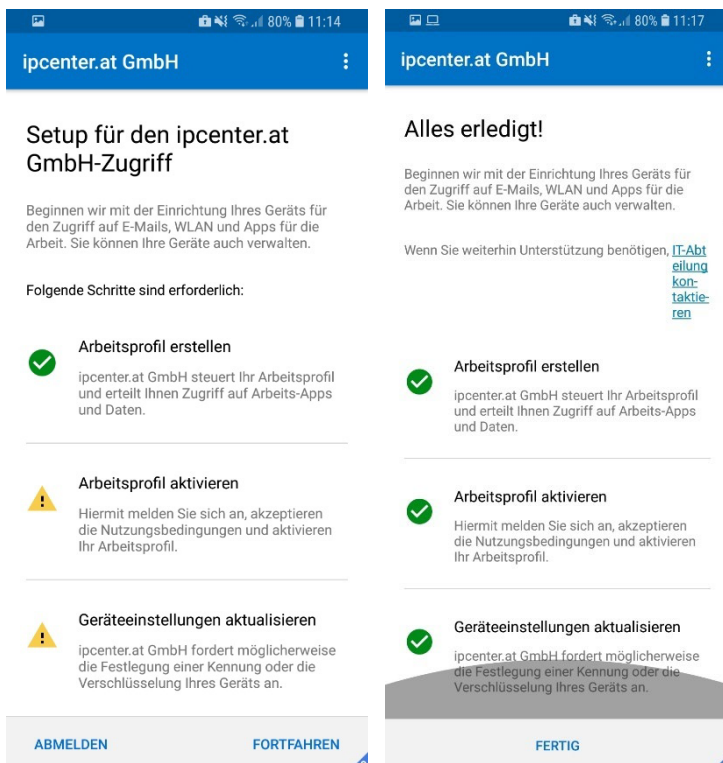
2. Die App gibt dir nun einen Überblick darüber, welche Arbeitsschritte für das erfolgreiche Setup notwendig sind. Durch drücken auf „Fortfahren“ führt die App diese Schritte durch.
3. Bitte lies dir die Datenschutzbestimmungen genau durch und bestätige durch „Fortfahren“.




4. Bitte bestätige erneut durch „Weiter“.
5. Dein Arbeitsprofil wird jetzt erstellt.



6. Dein Arbeitsprofil ist nun erstellt. Um dein Profil zu aktivieren und die Geräteeinstellungen zu aktualisieren wähle „Fortfahren“.
7. Alles erledigt ;-)






Durch Auswahl der App „Workspace“ siehst du alle in deinem geschützten Arbeitsbereich installierten Apps. All diese Apps haben einen kleinen Aktenkoffer auf dem Icon. Das bedeutet, dass die App nur Zugriff auf Informationen aus deinem Arbeitsprofil nimmt. Im Playstore, mit dem Aktenkofferzeichen, kannst du die von ipcenter genehmigten Apps installieren (siehe unten).

Achtung:

Diese Apps kommunizieren nicht mit Apps außerhalb dieses Bereichs. Eine Neukonfiguration der Apps ist also notwendig!

z.B. Damit deine Firmenkontakte und dein Arbeitskalender aktuell sind, ist eine Neuansmeldung in der E-Mail App notwendig (dann kann unser Exchange-Server mit der App „Kontakte“ kommunizieren).

Bitte denk daran alle Apps, die mit Unternehmensdaten arbeiten außerhalb des Workspaces zu deaktivieren (z.B.: E-Mail Konto)!



Im Playstore innerhalb des Workspaces findest du die von ipcenter genehmigten Apps.

Du brauchst eine App zum Arbeiten, die du hier nicht findest? Wende dich bitte an deine Führungskraft!

Hinweis: Unser EDV-Team empfiehlt die Verwendung der Apps „Outlook“ oder „Boxer“ für das Abrufen deiner Mails und mobilen Zugriff auf deinen Kalender.

Du hast Fragen, Anregungen, möchtest Feedback geben oder brauchst Unterstützung? Wende dich an: helpdesk.ipcenter.at